



УПРАВЛЕНИЕ ФЕДЕРАЛЬНОЙ СЛУЖБЫ  
ГОСУДАРСТВЕННОЙ СТАТИСТИКИ ПО СЕВЕРО-  
КАВКАЗСКОМУ ФЕДЕРАЛЬНОМУ ОКРУГУ

# Основные показатели социально-экономического положения Карачаево- Черкесской Республики



январь – октябрь 2023 года



ФЕДЕРАЛЬНАЯ СЛУЖБА  
ГОСУДАРСТВЕННОЙ СТАТИСТИКИ

# Основные показатели социально- экономического положения Карачаево-Черкесской Республики

январь – октябрь 2023 года

- 01 ОСНОВНЫЕ ЭКОНОМИЧЕСКИЕ И СОЦИАЛЬНЫЕ ПОКАЗАТЕЛИ
- 02 ОСНОВНЫЕ ЭКОНОМИЧЕСКИЕ ПОКАЗАТЕЛИ ПО ВИДАМ ДЕЯТЕЛЬНОСТИ
- 03 ИНДЕКСЫ ЦЕН И ТАРИФОВ
- 04 СРЕДНЕМЕСЯЧНАЯ НОМИНАЛЬНАЯ НАЧИСЛЕННАЯ ЗАРАБОТНАЯ ПЛАТА
- 05 ДЕМОГРАФИЯ

\* Ежемесячные данные оперативной статистики





# ОСНОВНЫЕ ЭКОНОМИЧЕСКИЕ И СОЦИАЛЬНЫЕ ПОКАЗАТЕЛИ

За январь-октябрь 2023 года в Карачаево-Черкесской Республике индекс промышленного производства вырос на 14,2% по сравнению с январем-октябрем 2022 года.

**Объем отгруженных товаров собственного производства, выполненных работ и услуг собственными силами,** по промышленным видам деятельности за январь-октябрь 2023 года составил 48,6 млрд рублей, что на 21,2% больше, чем за январь-октябрь 2022 года.

**Объем производства продукции сельского хозяйства** всех сельхозпроизводителей (сельхозорганизации, крестьянские (фермерские) хозяйства, включая индивидуальных предпринимателей, хозяйства населения) Карачаево-Черкесской Республики в январе-октябре 2023 года составил 35,3 млрд рублей, что в сопоставимой оценке на 5,4% больше, чем за соответствующий период 2022 года.

Объем работ, выполненных по виду экономической деятельности **«Строительство»** за январь-октябрь 2023 года составил 15,6 млрд рублей, что на 6,7% больше, чем за соответствующий период прошлого года.

**Объем оборота розничной торговли** республики за январь-октябрь 2023 года сложился в сумме 40,2 млрд рублей, что в сопоставимых ценах на 0,1% больше, чем за январь-октябрь 2022 года.

**Оборот общественного питания** в январе-октябре 2023 года сложился, по оценке, в сумме 1,6 млрд рублей, или на 28,6% больше, чем в январе-октябре 2022 года.

В Карачаево-Черкесской Республике **номинальная начисленная среднемесячная заработная плата работников** в январе-сентябре 2023 года (включая субъекты малого предпринимательства), выросла по сравнению с соответствующим периодом 2022 года на 11,9% и составила 38516,6 рублей. Реальная заработная плата, рассчитанная с учетом индекса потребительских цен, увеличилась на 6,0% по сравнению с январем-сентябрем 2022 года.




# ОСНОВНЫЕ ЭКОНОМИЧЕСКИЕ И СОЦИАЛЬНЫЕ ПОКАЗАТЕЛИ



## Экономические показатели

Январь – октябрь 2023 г. в % к январю – октябрю 2022 г.



Индекс промышленного производства

▲ 114,2%



Индекс производства продукции сельского хозяйства

▲ 105,4%



Ввод в действие жилых домов

▲ 124,2%



Оборот розничной торговли

▲ 100,1%



Объем платных услуг населению

▲ 103,2%



Оборот общественного питания

▲ 128,6%

## Социальные показатели

Январь – сентябрь 2023 г., человек



родившихся

3 277



умерших

2 935

Естественный рост населения: 342



браков

1 391

единиц



разводов

2 215

единиц



прибывших

8 574



выбывших

8 847

Миграционное снижение населения: 273





# ИНДЕКСЫ ПРОМЫШЛЕННОГО ПРОИЗВОДСТВА

ЯНВАРЬ – ОКТЯБРЬ 2023 ГОДА



Индекс промышленного производства

114,2



Добыча полезных ископаемых

108,0



Обрабатывающие производства

122,1



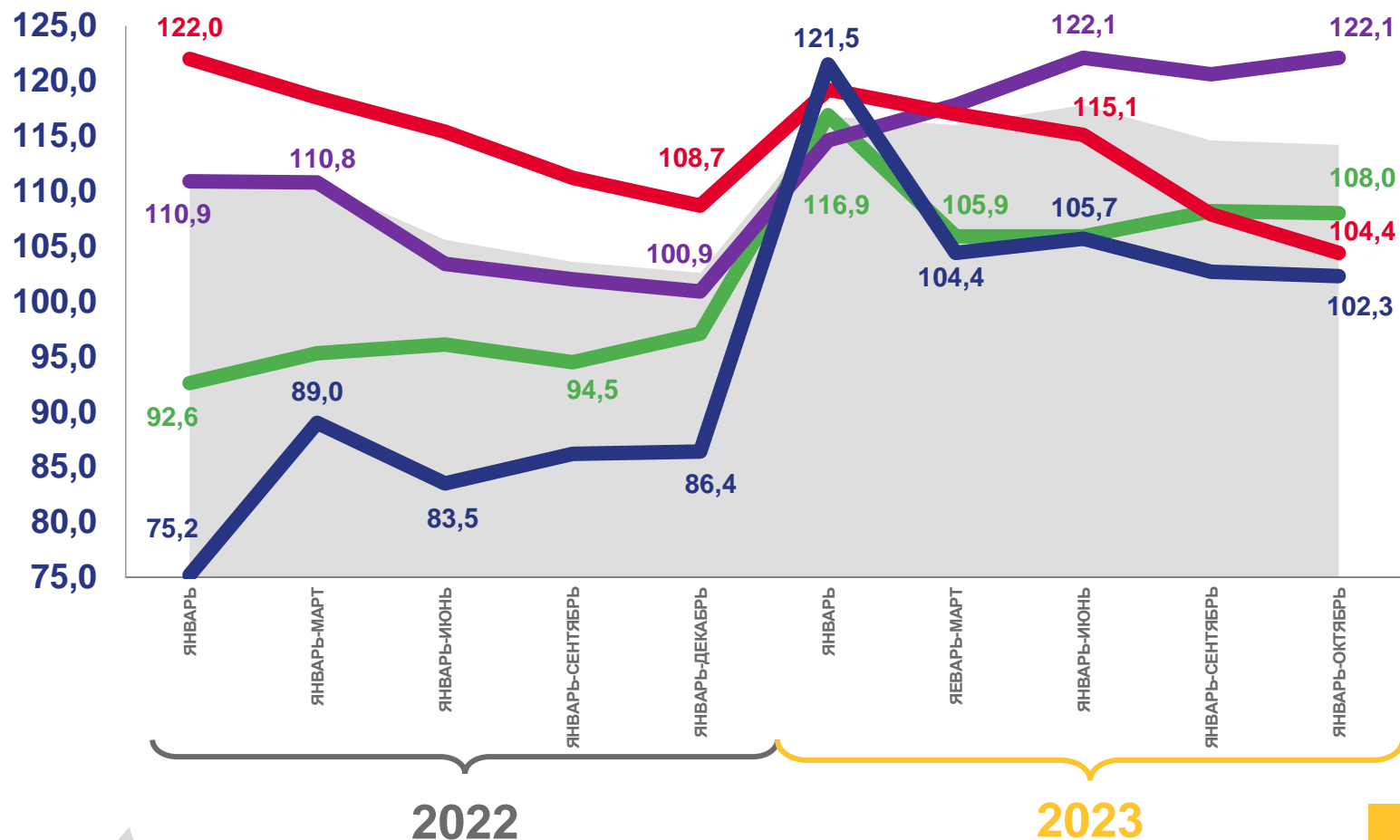
Обеспечение электрической энергией, газом и паром; кондиционирование воздуха

104,4



Водоснабжение; водоотведение, организация сбора и утилизации отходов, деятельность по ликвидации загрязнений

102,3



Индекс промышленного производства



Обеспечение электрической энергией, газом и паром; кондиционирование воздуха



Обрабатывающие производства



Водоснабжение; водоотведение, организация сбора и утилизации отходов, деятельность по ликвидации загрязнений



Добыча полезных ископаемых



# СТРОИТЕЛЬСТВО ЖИЛЫХ ДОМОВ

ЯНВАРЬ – ОКТЯБРЬ 2023 ГОДА



Всего введено квадратных метров  
общей площади

## 352 032

квadratных метров

## 124,2%

К соответствующему  
периоду предыдущего года

Из них индивидуальное жилищное  
строительство, осуществляемое населением

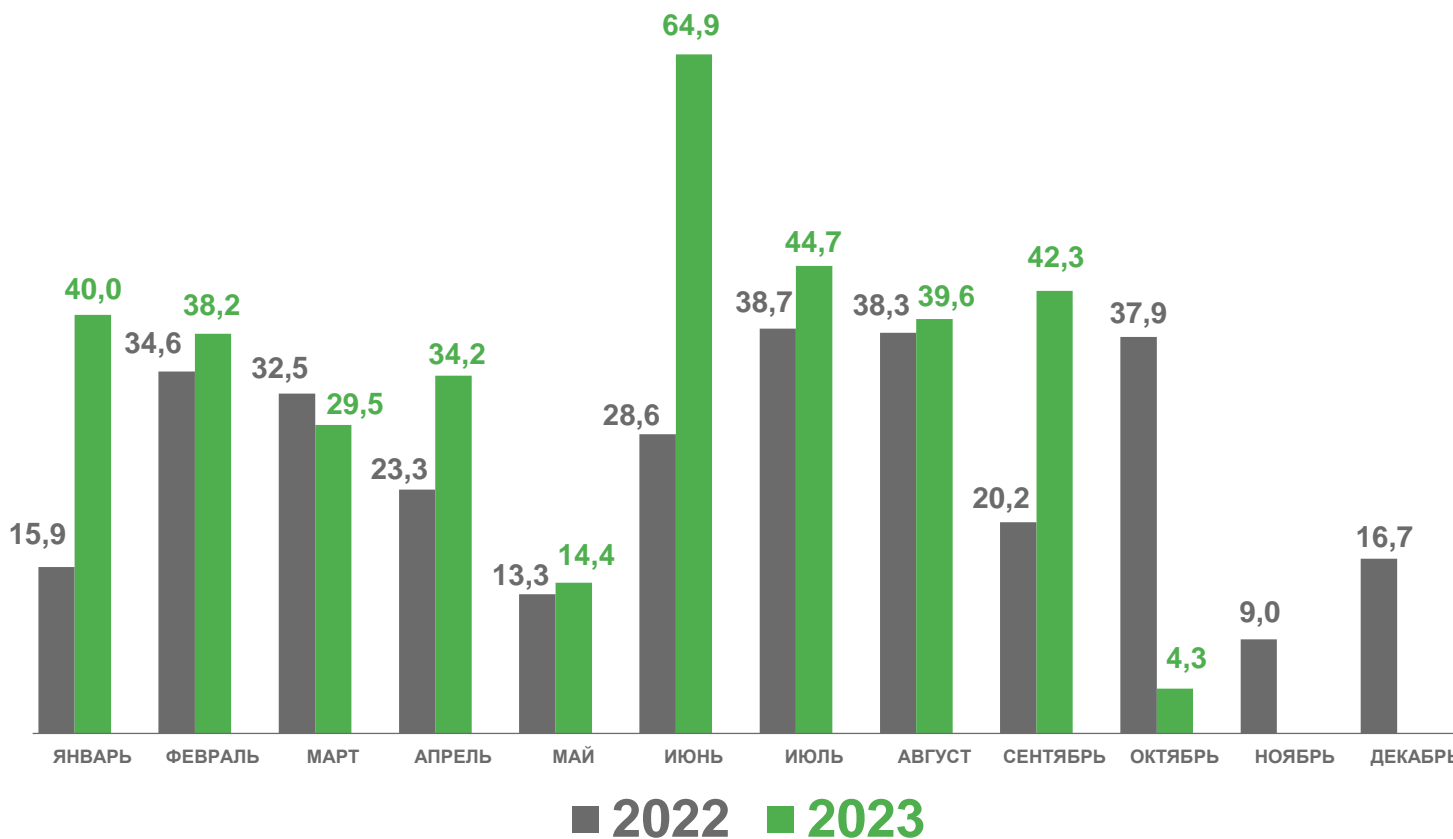
## 251 703

квadratных метров

## 108,9%

К соответствующему  
периоду предыдущего года

Динамика ввода жилых домов  
(тысяч квадратных метров общей площади)

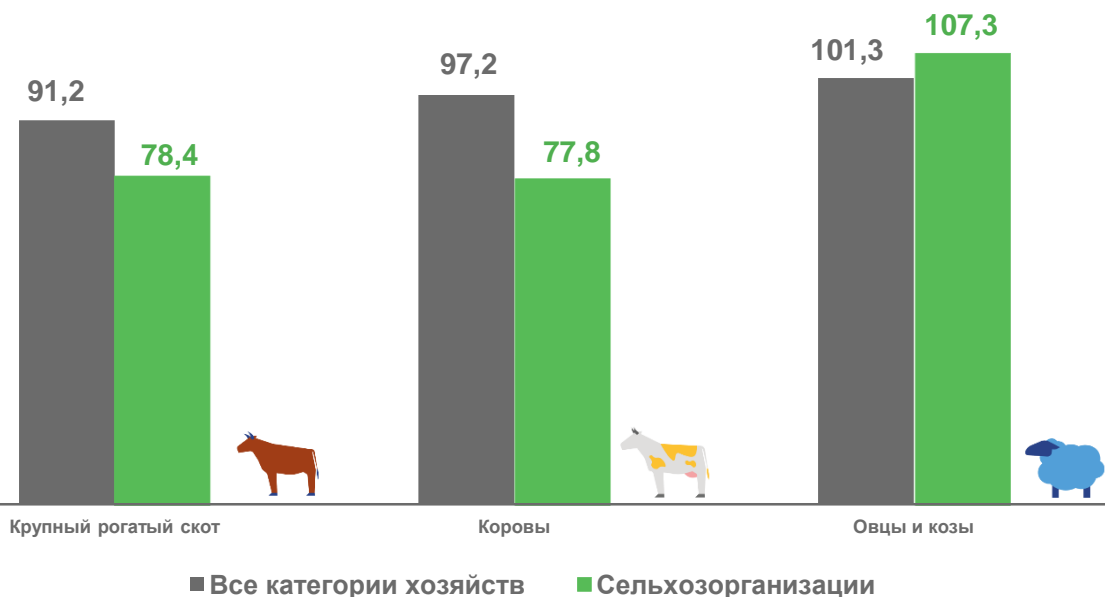




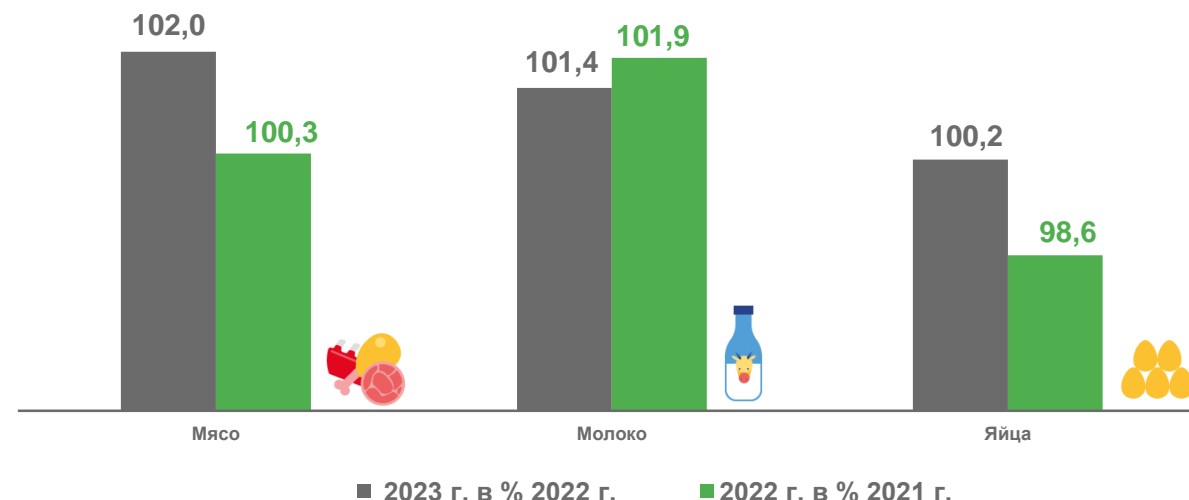
# СЕЛЬСКОЕ ХОЗЯЙСТВО

ЯНВАРЬ – ОКТЯБРЬ 2023 ГОДА

Поголовье скота и птицы  
(на 1 ноября 2023 г. в % к 2022 г.)



Производство основных видов продукции животноводства  
в хозяйствах всех категорий



## 35,3

млрд руб.

Объем продукции  
сельского хозяйства  
всех сельхозпроизводителей

## 105,4%

К январю-октябрю 2022 г.



# ДЕЯТЕЛЬНОСТЬ АВТОМОБИЛЬНОГО ТРАНСПОРТА

ЯНВАРЬ – ОКТЯБРЬ 2023 ГОДА



Перевезено грузов  
(без субъектов малого  
предпринимательства)

**1 629,5**  
ТЫС. ТОНН



В % к январю-октябрю 2022 г.

**100,0**



Грузооборот (без  
субъектов малого  
предпринимательства)

**84,6**  
МЛН Т-КМ



В % к январю-сентябрю 2022 г.

**104,1**



Перевезено пассажиров

**4,8**  
МЛН ЧЕЛОВЕК



В % к январю-октябрю 2022 г.

**57,8**



Пассажиरोоборот

**91,3**  
МЛН ПАСС.-КМ



В % к январю-октябрю 2022 г.

**59,3**







# ОБОРОТ РОЗНИЧНОЙ И ОБЩЕСТВЕННОГО ПИТАНИЯ

ЯНВАРЬ – ОКТЯБРЬ 2023 ГОДА

млрд рублей

в % к январю-октябрю 2022 г.

## Оборот розничной торговли



40,2

Всего  
по республике

100,1



24,5

Пищевые продукты,  
включая напитки,  
и табачные изделия

111,7



15,6

Непродовольственные  
товары

84,7

## Оборот общественного питания

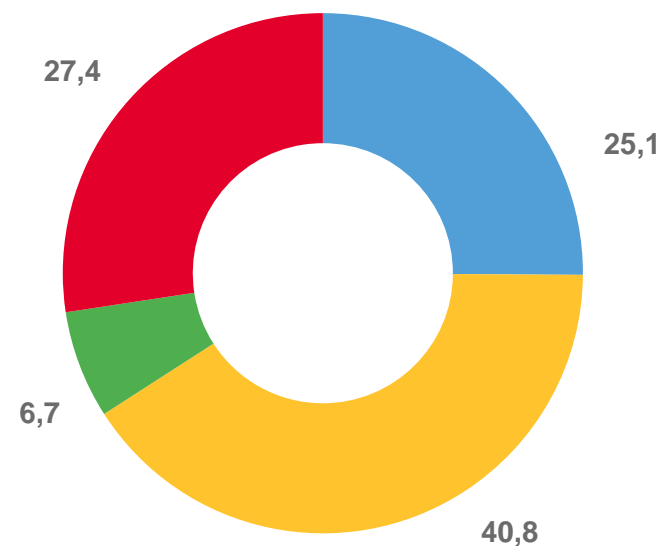


1,6

128,6

## Структура формирования оборота розничной торговли по хозяйствующим субъектам

(в % к итогу, в фактически действовавших ценах)



- Продажа товаров на рынках и ярмарках
- Крупные организации и субъекты среднего предпринимательства
- Малые предприятия (включая микропредприятия)
- Индивидуальные предприниматели, осуществляющие торговлю вне рынка





# ПЛАТНЫЕ УСЛУГИ НАСЕЛЕНИЮ

ЯНВАРЬ – ОКТЯБРЬ 2023 ГОДА

**17,8**

млрд руб.

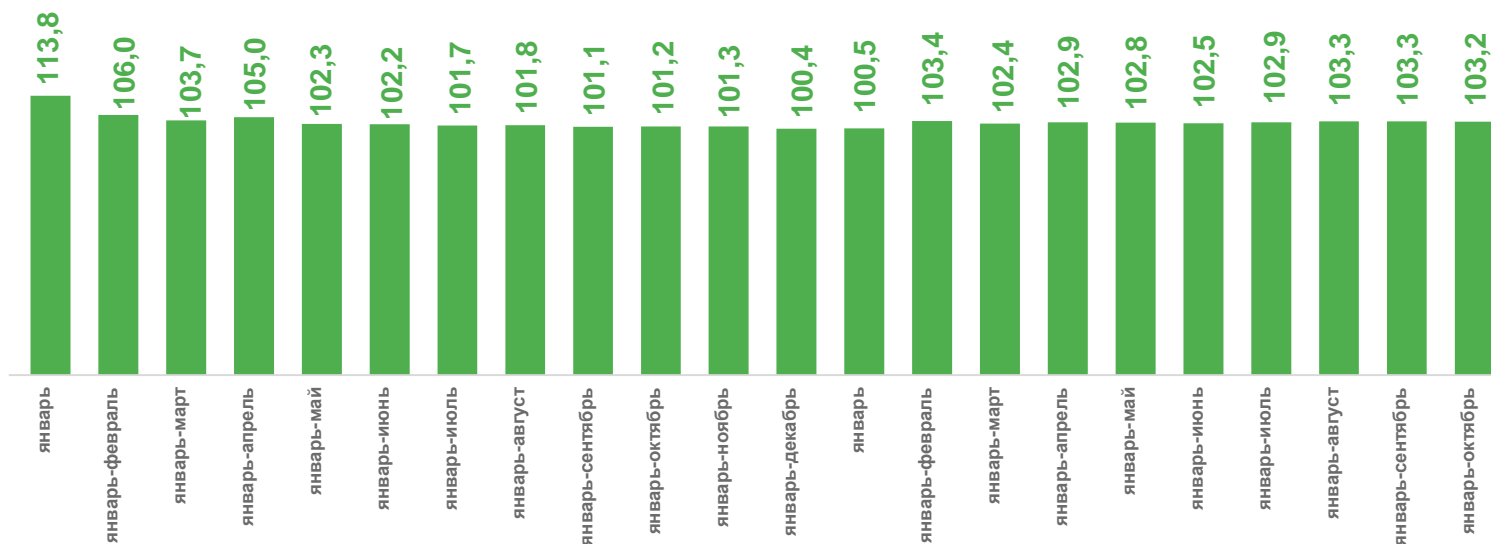
Объем платных услуг населению

**103,2%**

К январю-октябрю 2022 г.

## Объем платных услуг

в % к соответствующему периоду предыдущего года

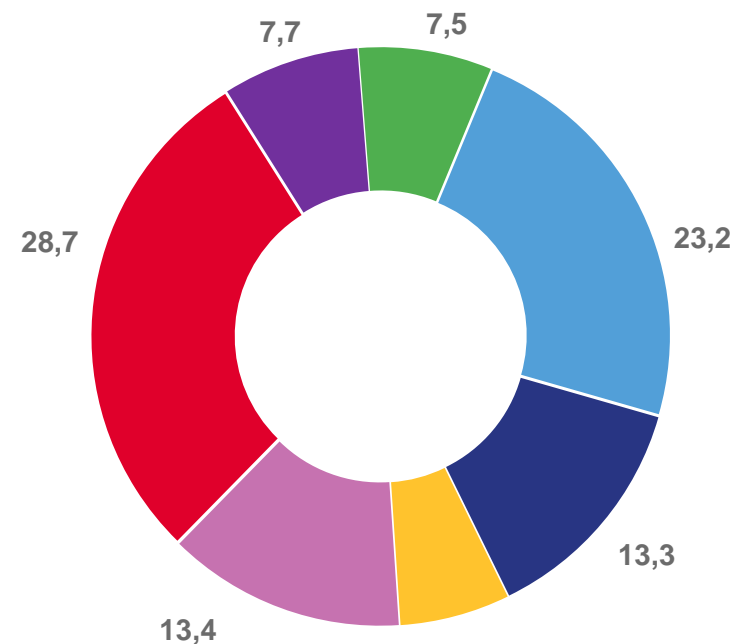


2022

2023

## Структура объема платных услуг по видам за январь-октябрь

в % к итогу



■ Бытовые

■ Телекоммуникационные

■ Медицинские

■ Прочие

■ Транспортные

■ Жилищно-коммунальные

■ Системы образования



# ИНДЕКСЫ ЦЕН И ТАРИФОВ

ОКТАБРЬ 2023 ГОДА В % К ДЕКАБРЮ 2022 Г.



Индекс потребительских цен  
и тарифов на товары и услуги

**105,7 ▲**



Индекс цен производителей  
промышленных товаров,  
реализуемых на внутренний рынок

**106,4 ▲**



Продовольственные товары

**105,2 ▲**



Сводный индекс цен на продукцию  
(затраты, услуги) инвестиционного  
назначения

**102,9 ▲**



Непродовольственные  
товары

**105,3 ▲**



Индекс тарифов на грузовые  
перевозки

**104,9 ▲**



Услуги

**107,0 ▲**



Индекс цен производителей  
сельскохозяйственной продукции

**104,1 ▲**





# СРЕДНЕМЕСЯЧНАЯ НОМИНАЛЬНАЯ НАЧИСЛЕННАЯ ЗАРАБОТНАЯ ПЛАТА

ЯНВАРЬ – СЕНТЯБРЬ 2023 ГОДА



Средняя номинальная  
начисленная заработная плата

**38,5**  
тыс. руб.



В % к январю-сентябрю 2022 г.

**111,9**



Реальная начисленная  
заработная плата в %  
к январю-сентябрю 2022 г.

**106,0**

## По отдельным видам экономической деятельности





# ДЕМОГРАФИЯ

ЯНВАРЬ – СЕНТЯБРЬ 2023 ГОДА



Родившихся

**3 277** человек



Умерших

**2 935** человек



Детей в возрасте до 1 года

**18** человек



Естественный прирост

**342** единиц



Зарегистрировано браков

**1 391** единиц



Зарегистрировано разводов

**2 215** единиц



Прибывшие

**8 574** человек



Выбывшие

**8 847** человек

